



# INDEX LINKED 18

GLOBAL INDEX COUPON - 19 NOVEMBRE 2003

## SCHEDA DI EMISSIONE

### CARATTERISTICHE DELL'EMISSIONE

ETA' MINIMA SOTTOSCRITTORE:	18 anni
VERSAMENTO MINIMO:	€ 2.500,00
DATA DI DECORRENZA:	19 NOVEMBRE 2003
DURATA:	6 anni
DATA DI SCADENZA:	19 NOVEMBRE 2009
PERIODO DI SOTTOSCRIZIONE:	dal 13 ottobre al 19 novembre 2003
CARICAMENTI:	8,3 % del premio versato
COSTO DELLA GARANZIA AGGIUNTIVA CASO MORTE:	0,2 % del premio versato
RIMBORSO ANTICIPATO:	dopo 1 anno (nei primi anni l'operazione non è conveniente)
OPZIONI A SCADENZA:	rendita vitalizia rivalutabile

ARCA VITA INDEX LINKED è una polizza di assicurazione le cui prestazioni, sia in caso di vita sia in caso di morte, sono direttamente collegate all'andamento del Valore di Riferimento.

### VALORE DI RIFERIMENTO

Il Valore di Riferimento è dato dal valore di un titolo strutturato, costituito da due componenti, un'obbligazione ed un'opzione, di seguito descritto.

**TITOLO STRUTTURATO:** denominato "WORST OF INDEX BASKET 6 ANNI" durata 6 anni, emesso da **SNS BANK NV** con sede in Nieuwezijde Voorburgwal 162, PO Box 727, 1000 AS Amsterdam (Olanda). Il rating attribuito alla data di edizione della presente scheda di emissione è pari a **A2 secondo la società Moody's** ed **A secondo la società Standard & Poors**. La determinazione del valore corrente del titolo è effettuata da Société Générale S.A. Per il titolo è stata richiesta la quotazione presso la Borsa Valori di Lussemburgo.

- Componente obbligazionaria zero coupon, il cui prezzo è pari a **83,64%**. Prevede la restituzione a scadenza del 100% del valore nominale del titolo. Il tasso di rendimento effettivo annuo lordo è pari al **3,022%**.
- Componente opzionale, il cui prezzo è pari a **7,86%**. Offre alla prima ricorrenza annuale il pagamento di una cedola fissa pari al 5,35% del premio versato ed alla scadenza la partecipazione al 100% della variazione dell'Indice che ha registrato la minor performance fra quelli del basket di riferimento.

**Il valore di riferimento iniziale è pertanto pari a 91,5%.**

**Arca Vita non garantisce la solvibilità dei soggetti emittenti gli strumenti finanziari collegati al contratto.**

Il Valore di Riferimento corrente verrà determinato con cadenza mensile l'ultimo giorno lavorativo di ogni mese e pubblicato sul quotidiano "Il Sole 24 Ore" nella sezione "Fondi Assicurativi - Index Linked".

# BASKET DI INDICI AZIONARI COLLEGATO

Il Valore di Riferimento di "ARCA VITA INDEX LINKED 18" è dato dal valore di un titolo strutturato indicizzato all'andamento di un basket di indici azionari, il cui scopo è quello di liquidare:

- **alla prima ricorrenza annuale:** una cedola pari al 5,35% del premio versato
- **alla scadenza contrattuale:** il premio versato cui va ad aggiungersi, se maggiore di zero, una partecipazione pari al 100% della variazione dell'indice che ha registrato la minor performance fra quelli del basket di riferimento.

INDICE AZIONARIO	DESCRIZIONE	CODICE BLOOMBERG
DJ EUROSTOXX 50	Indice composto dai primi 50 titoli per capitalizzazione di Società dell'area Emu appartenenti al settore finanziario, chimico, delle telecomunicazioni, petrolifero ed energetico	SX5E
SMI	Indice rappresentativo dell'economia del mercato Svizzero composto dai principali titoli per capitalizzazione negoziati su tale mercato	SMI
FTSE 100	Indice rappresentativo dei primi 100 titoli per capitalizzazione quotati al listino principale della Borsa Valori di Londra	UKX
NASDAQ 100	Indice di riferimento internazionale del settore tecnologico, composto dai primi 100 titoli per capitalizzazione appartenenti a società statunitensi ed internazionali	NDX
S&P 500	Indice rappresentativo dell'economia del mercato americano, calcolato su un totale di 500 azioni ponderate in funzione dell'incidenza della capitalizzazione di ogni singola società sulla capitalizzazione del mercato	SPX
NIKKEI 225	Indice rappresentativo delle prime 225 aziende giapponesi quotate al listino principale della Borsa Valori di Tokio	NKY



## COME SI DETERMINANO LE PRESTAZIONI ASSICURATE PREVISTE DAL CONTRATTO

Alla prima ricorrenza annuale (19 novembre 2004) verrà liquidata una cedola pari al 5,35% del premio versato.

Alla scadenza contrattuale (19 novembre 2009) verrà liquidato il premio versato cui va ad aggiungersi, se maggiore di zero, una partecipazione pari al 100% della variazione dell'indice che ha registrato la minor performance fra quelli del basket di riferimento. Per ogni indice la variazione viene determinata sottraendo una unità dal rapporto fra il prezzo ufficiale di chiusura dell'indice il 12 novembre 2009 ed il prezzo ufficiale di chiusura dell'indice stesso alla data di decorrenza del contratto (Valore Iniziale)

I valori degli indici sono pubblicati giornalmente sul quotidiano "Il Sole 24 Ore" nell'inserito "Finanza e Mercati", sezione Indici e future europei e mondiali".

**Nel corso della durata contrattuale gli attivi di Arca Vita Index Linked sono esposti alle oscillazioni dei mercati e pertanto il livello di protezione sopra indicato è valido solamente alla scadenza contrattuale.**

**Arca Vita non presta alcuna garanzia sul pagamento del titolo strutturato da parte dell'ente emittente.**

Si considera giorno lavorativo qualsiasi giorno lavorativo bancario nel quale la Borsa Valori, presso la quale l'Indice è rilevato, sia aperta per regolari negoziazioni. In caso di eventi di turbativa del mercato verrà utilizzata la quotazione del primo giorno lavorativo utile nel quale non sussista un evento di turbativa nel suddetto mercato. In nessun caso, tuttavia, il giorno di rilevazione potrà essere successivo al quinto giorno lavorativo successivo al giorno di rilevazione originariamente previsto.

## ESEMPI DI POSSIBILI ANDAMENTI DELLE PRESTAZIONI

### 1) Prestazioni in caso di vita nel corso della durata contrattuale

Indipendentemente dall'andamento del Valore di riferimento, alla prima ricorrenza annuale, in caso di vita dell'assicurato, verrà corrisposta una cedola il cui valore è pari al 5,35% del premio versato.

### 2) Prestazioni in caso di vita a scadenza

Premio versato: € 10.000,00 - Premio investito: € 9.150,00 - Valore di Riferimento iniziale 91,50%.

<b>ESEMPIO 1</b>	DJ Eurostoxx 50	SMI	FTSE 100	Nasdaq 100	S&P 500	Nikkei 225
Valore Iniziale Indici	1671,13	3651	3817,9	666,73	654,17	22041,3
Valore Finale Indici	1971,93	4140,23	4287,50	781,41	752,30	25193,21
Variazione Indici	1971,93/ 1671,13-1 = 18,0%	4140,23/ 3651-1 = 13,4%	4287,50/ 3817,9-1 = 12,3%	781,41/ 666,73-1 = 17,2%	752,30/ 654,17-1 = 15,0%	25193,21/ 22041,3-1 = 14,3%
Minore performance	12,30%					
Partecipazione alla minor performance	12,3% x 100% = 12,30%					
Valore di riferimento alla data di scadenza	100% + 12,30% = 112,30%					
Capitale lordo liquidabile a scadenza	€ 10.000,00 x 112,30% = € 11.230,00					

<b>ESEMPIO 2</b>	DJ Eurostoxx 50	SMI	FTSE 100	Nasdaq 100	S&P 500	Nikkei 225
Valore Iniziale Indici	1671,13	3651	3817,9	666,73	654,17	22041,3
Valore Finale Indici	1971,93	4140,23	4287,50	781,41	752,30	23584,19
Variazione Indici	1971,93/ 1671,13-1 = 18%	4140,23/ 3651-1 = 13,4%	4287,50/ 3817,9-1 = 12,3%	781,41/ 666,73-1 = 17,2%	752,30/ 654,17-1 = 15,0%	23584,19/ 22041,3-1 = 7%
Minore performance	7,00%					
Partecipazione alla minor performance	7% x 100% = 7,00%					
Valore di riferimento alla data di scadenza	100% + 7,00% = 107,00%					
Capitale lordo liquidabile a scadenza	€ 10.000,00 x 107,00% = € 10.700,00					

<b>ESEMPIO 3</b>	DJ Eurostoxx 50	SMI	FTSE 100	Nasdaq 100	S&P 500	Nikkei 225
Valore Iniziale Indici	1671,13	3651	3817,9	666,73	654,17	22041,3
Valore Finale Indici	1971,93	4140,23	4287,50	653,39	752,30	23584,19
Variazione Indici	1971,93/ 1671,13-1 = 18%	4140,23/ 3651-1 = 13,4%	4287,50/ 3817,9-1 = 12,3%	653,39/ 666,73-1 = - 2%	752,30/ 654,17-1 = 15,0%	23584,19/ 22041,3-1 = 7%
Minore performance	0,00%					
Partecipazione alla minor performance	0% x 100% = 0%					
Valore di riferimento alla data di scadenza	100% + 0% = 100,00%					
Capitale lordo liquidabile a scadenza	€ 10.000,00 x 100,00% = € 10.000,00					

## ESEMPI DI POSSIBILI VALORI DI RISCATTO

Premio versato: € 10.000,00 - Premio investito: € 9.150,00 - Valore di riferimento iniziale 91,50%

ARCA VITA INDEX LINKED	Esempio 1	Esempio 2	Esempio 3
Anni interi mancanti alla scadenza	2 anni	2 anni	2 anni
Valore di Riferimento corrente*	105%	98%	90%
Aliquota	95%	95%	95%
Valore di riscatto	€ 10.000x105%x95%=€ 9.975,00	€ 10.000x98%x95%=€ 9.310,00	€ 10.000x90%x95%=€ 8.550,00

\* Valore alla prima finestra di riscatto successiva alla data di ricezione della documentazione completa.

## ESEMPI DI POSSIBILI VALORI IN CASO DI PREMORIANZA

Premio versato: € 10.000,00 - Premio investito: € 9.150,00 - Valore di riferimento iniziale 91,50%

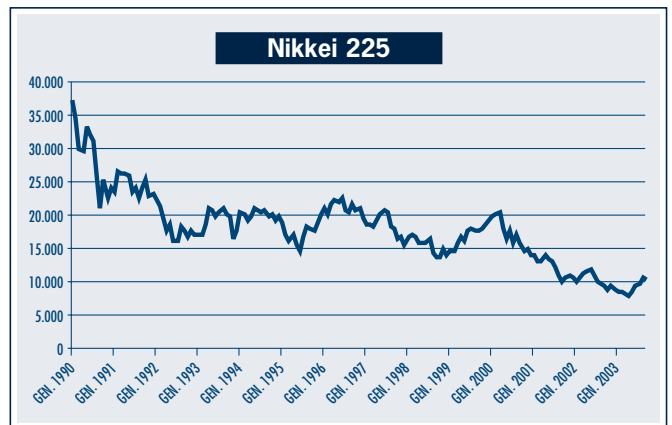
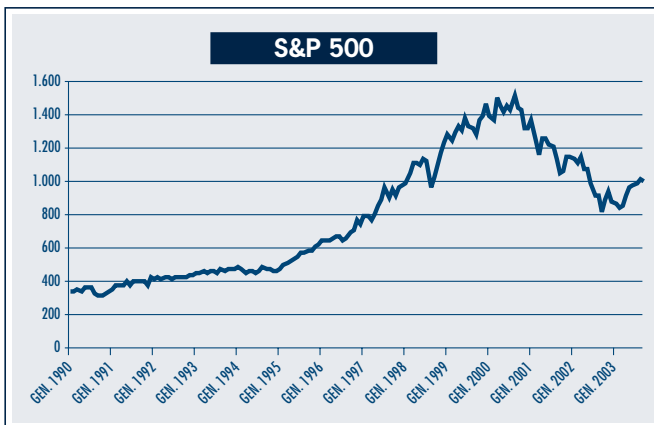
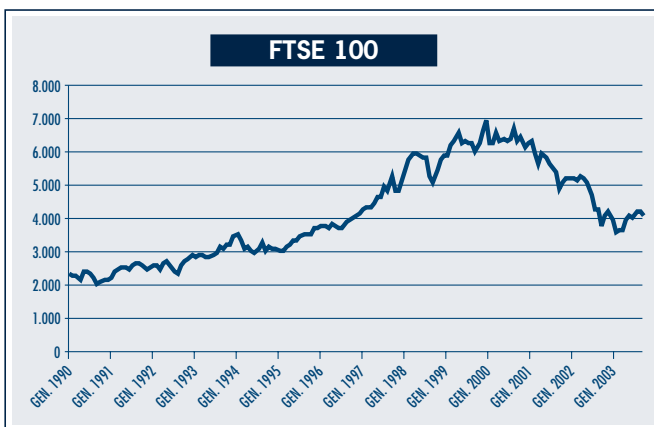
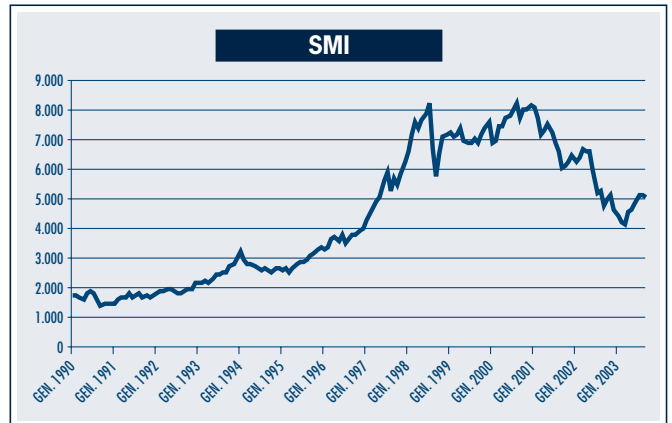
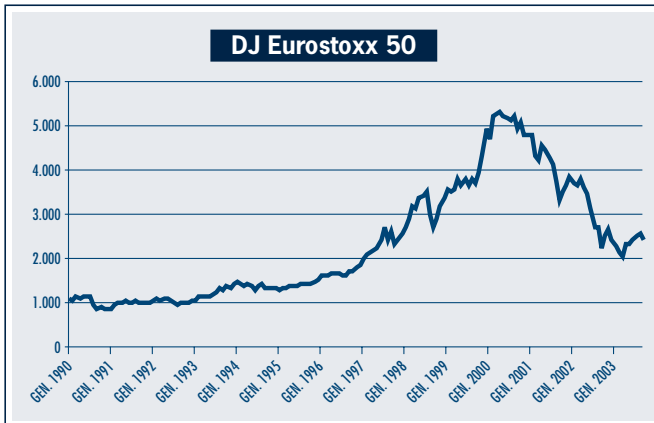
ARCA VITA INDEX LINKED	Esempio 1	Esempio 2	Esempio 3
Età iniziale dell'Assicurato	60 anni	60 anni	60 anni
Primo Valore di Riferimento corrente successivo alla data di ricezione della documentazione completa	105%	98%	63%
Valore in caso di premorienza	€ 10.000x105%=€ 10.500,00	€ 10.000x98%=€ 9.800,00	€ 10.000x63%=€ 6.300,00
Integrazione del valore in caso premorienza	€ 0,00	€ 200,00	€ 2.500,00
Valore liquidabile lordo	€ 10.500,00	€ 10.000,00	€ 8.800,00

Esempio 1: il valore in caso di premorienza risulta essere superiore al premio versato; quindi la Compagnia non procederà ad alcuna integrazione.

Esempio 2: il valore in caso di premorienza risulta essere inferiore al premio versato; quindi la Compagnia aggiungerà una somma pari alla differenza fra il premio versato ed il valore stesso purché questa sia inferiore a € 2.500,00 (nell'esempio € 200,00).

Esempio 3: il valore in caso di premorienza risulta essere inferiore al premio versato; quindi la Compagnia aggiungerà una somma pari alla differenza fra il premio versato ed il valore stesso purché questa sia inferiore a € 2.500,00.

# ANDAMENTO DEGLI INDICI AZIONARI CHE COMPONGONO IL BASKET



**L'andamento passato degli Indici non costituisce garanzia di uguale rendimento per il futuro.**

